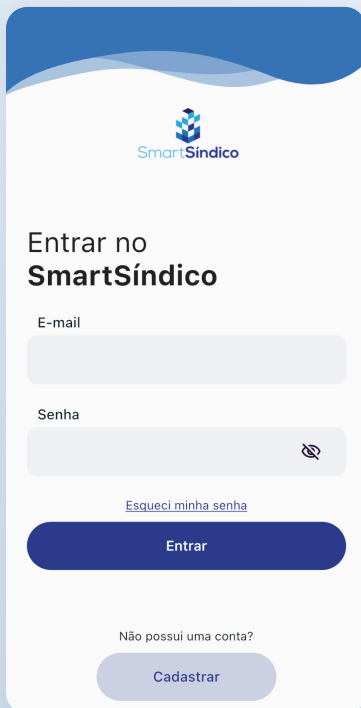


Cadastro de áreas comuns

Siga o passo-a-passo abaixo



SmartSindicó

Entrar no SmartSindicó

E-mail

Senha

[Esqueci minha senha](#)

Entrar

Não possui uma conta?

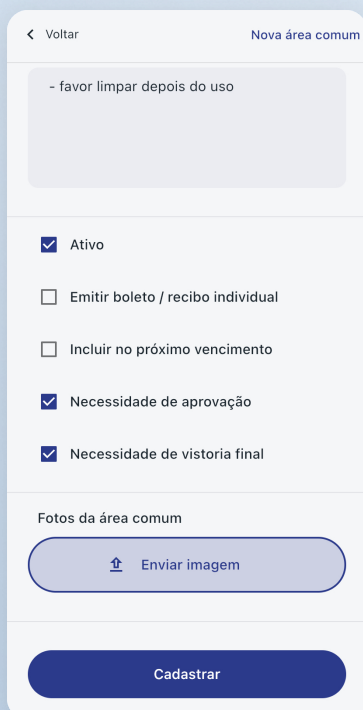
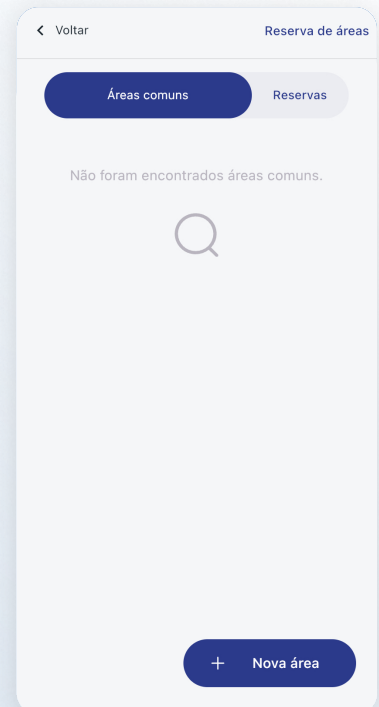
Cadastrar

Abra o aplicativo SmartSindicó, digite o seu E-mail e Senha e em seguida pressione "Entrar"

Pressione "Reservas de áreas comuns"



Pressione o botão "Nova área"



Preencha com as informações da área comum e clique em "Cadastrar" (Obrigatório o uso de pelo menos uma imagem)