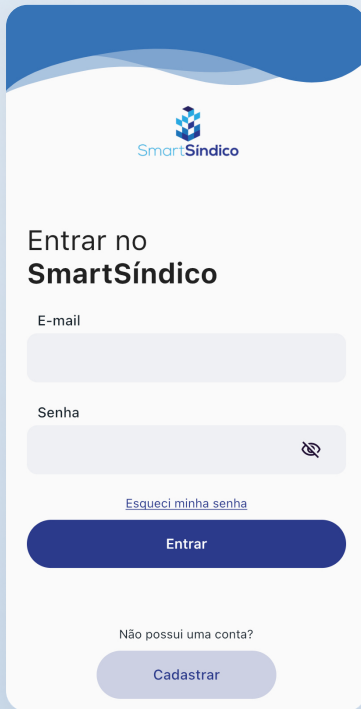


Cadastrar rateios

Siga o passo-a-passo abaixo



SmartSindicó

Entrar no
SmartSindicó

E-mail

Senha

[Esqueci minha senha](#)

Entrar

Não possui uma conta?

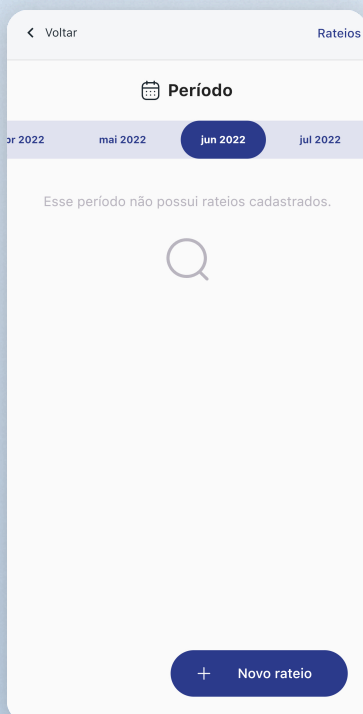
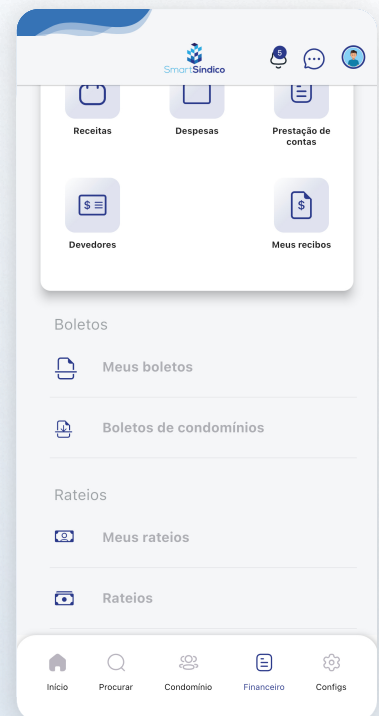
Cadastrar

Abra o aplicativo SmartSindicó, digite o seu E-mail e Senha e em seguida pressione "Entrar"

Pressione o ícone de "Financeiro" no menu inferior



Clique em "Rateios"



Clique no botão "Novo rateio" na parte inferior direita da tela

< Voltar Cadastro de rateio

Selecione

Ordinária

Extraordinária

Fundo de reserva

Isenção

Selecione

Data

Selecione

Emitir boleto

Cadastrar

Preencha os campos com as informações desejadas e clique em "Cadastrar"