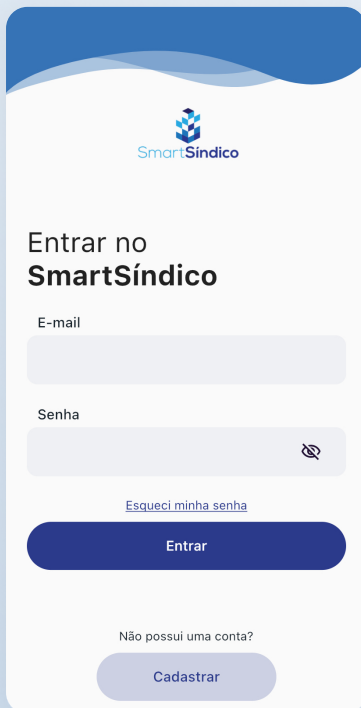


# Lançar despesas

Siga o passo-a-passo abaixo



SmartSindicó

Entrar no  
SmartSindicó

E-mail

Senha

[Esqueci minha senha](#)

Entrar

Não possui uma conta?

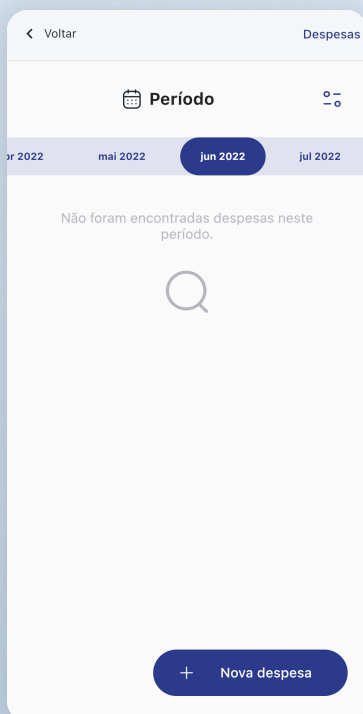
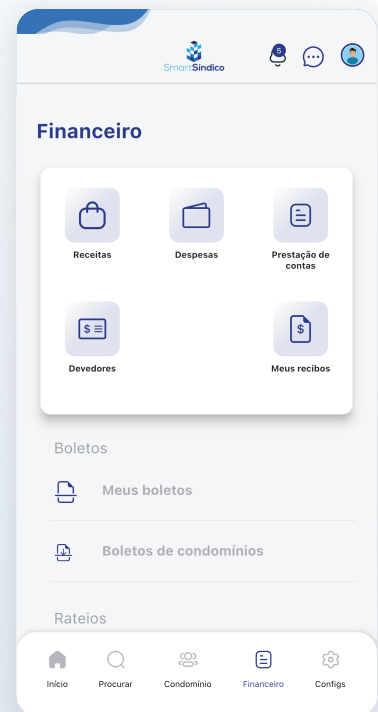
Cadastrar

Abra o aplicativo SmartSindicó, digite o seu E-mail e Senha e em seguida pressione "Entrar"

Pressione o ícone de "Financeiro" no menu inferior




Clique no botão de "Despesas"



Clique no botão "Nova despesa" na parte inferior direita da tela

< Voltar Nova despesa

Selecionar 

Valor  Pago

Favorecido  
Selecionar

Classificação  
Selecionar

Histórico

Observação

Cadastrar

Preencha os campos com as informações desejadas e clique em "Cadastrar"